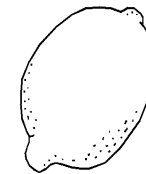


Imprimer la liste de la page 2 après avoir complété les prénoms des élèves (voir page 3 si le fichier contient 20 fiches).
Découper et coller sur chaque feuille le nom du LOGICO correspondant ci-dessous.
On peut tout imprimer sur A3 si on veut plus de clarté !

Lecture – Fichier 3



Lecture – Fichier 4



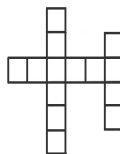
Lecture – Fichier 5



Lecture – Fichier 6



Lecture – Jeux de mots



Mathématiques – Fichier 3




Mathématiques – Fichier 4



Mathématiques – Fichier 5



Mathématiques – Fichier 6



Logique – Cycle 2



