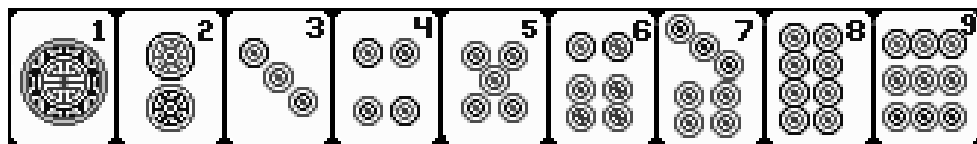


# LE JEU DU MAH-JONG

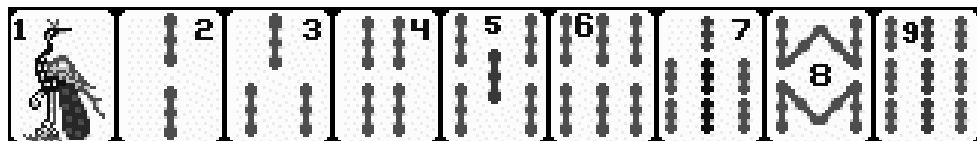
Le **Mah-Jong** se joue à **4 joueurs**.  
Les pièces s'appellent des « **tuiles** ».

Voici quelques tuiles de ce jeu :

## Les cercles



## Les bambous



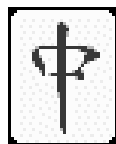
## Les caractères




## Les dragons



dragon vert



dragon rouge



dragon blanc

# LE JEU DU MAH-JONG (suite)

Le **but du jeu** est de faire « Mah-Jong », c'est-à-dire de réaliser des séries avec toutes ses pièces (14 tuiles).

## Le chow

C'est une **suite** de 3 tuiles  
(cercles, bambous ou caractères)



## Le Pung

3 tuiles identiques



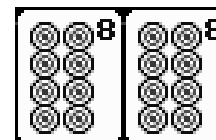
## Le Kong

4 tuiles identiques




## Une paire

2 tuiles identiques



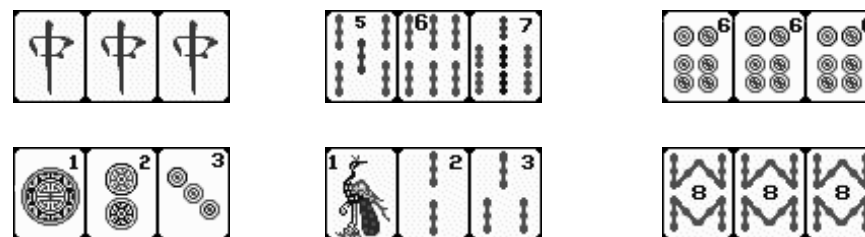
## JEU DU MAH-JONG - exercices

Découpe les tuiles et réalise 2 Chow, 1 Pung, 1 Kong et 1 paire.

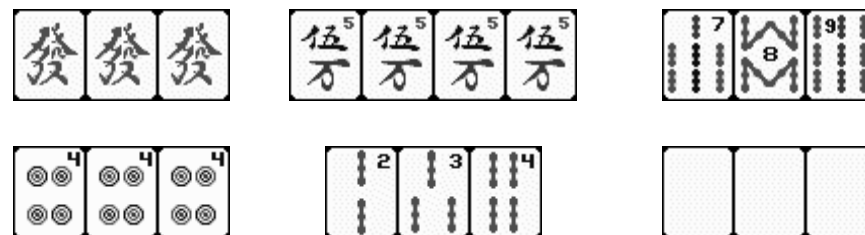


## JEU DU MAH-JONG - exercices

1) colorie les Chow, barre les autres



2) colorie les Pung, barre les autres



3) colorie les familles de tuiles

cercles = bleu - bambous = vert - caractères = rouge

